



## Technologie waar de wereld op vertrouwt

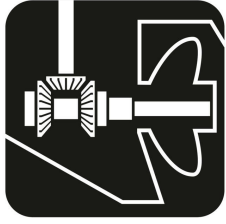
Als u eerder op zoek bent naar een grote hoeveelheid onmiddellijk beschikbare trekkracht dan naar pure snelheid, kies dan voor de motor die precies dat biedt, onder alle omstandigheden.

Elke motor in de Yamaha FT-serie is voorzien van de allernieuwste technologieën van Yamaha, zoals de gepatenteerde Dual-Thrust propeller die zowel vooruit als achteruit maximale stuwkracht levert. De boot stuurt dan moeiteloos en stopt heel gemakkelijk, ook op korte afstanden.

Bovendien dragen Yamaha's speciaal ontworpen viertakt buitenboordmotoren bij aan het behoud van het milieu door de toepassing van grensverleggende schone verbrandingstechnologieën, zonder daarbij concessies te doen aan vermogen, prestaties of betrouwbaarheid.

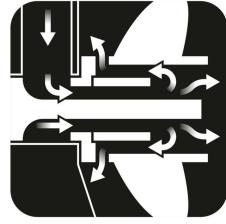


- Speciale overbrengingsverhoudingen voor maximale stuwkracht
- Dual-Thrust propeller voor hoge stuwkracht in vooruit/achteruit
- Power Trim- en Tiltsysteem met groot bereik
- PrimeStart™ startsysteem - even makkelijk als het starten van uw auto
- Schakelhendel aan de voorzijde voor eenvoudige bediening
- Multifunctionele stuurhendel (optioneel)
- Compact en efficiënt motorontwerp
- Opmerkelijk vermogen en indrukwekkend koppel
- CDI ontsteking
- Krachtige dynamo
- Ondiepwaterstand voor veilig manoeuvreren in ondiep water
- Zoetwaterspoelsysteem



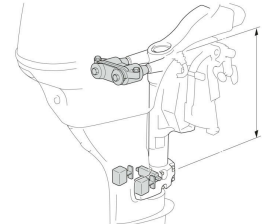
### Speciale overbrengingsverhoudingen voor maximale stuwkracht

De FT-motoren zijn doelgericht ontworpen om meer stuwkracht en koppel te leveren dan een conventionele motor, en hun speciale overbrenging helpt cavitatie en slip van de propeller tegengaan. In combinatie met andere unieke kenmerken vormen zij de ideale krachtbron voor boten waarvoor trekkraft belangrijker is dan hoge snelheid.



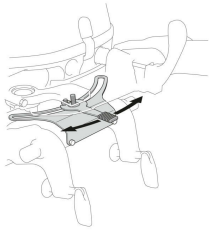
### Dual-Thrust propeller voor maximale stuwkracht, zowel voor- als achteruit

De speciale propellers waarvan de FT-modellen zijn voorzien, zijn niet alleen groter in diameter dan de standaardpropellers, maar hebben ook bladen met een kleine bladhoek, ontworpen voor maximale stuwkracht vooruit en - door de uitlaatstroom om te keren - ook achteruit. Dit levert een betere manoeuvreerbaarheid op, wat met name bij grotere boten nuttig is.



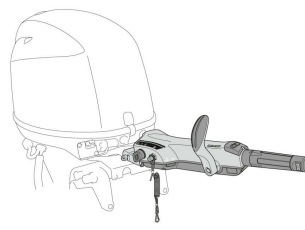
### Geweldige prestaties, stil en trillingsarm

Een acceleratiepomp in combinatie met een lange inlaat verhogen de efficiëntie bij lage tot middelhoge snelheid, zodat u beschikt over vermogen wanneer u dat het meest nodig heeft. De FT25 is tevens voorzien van een balansgewicht en een speciale lange ophanging, die er voor zorgen dat trillingen in de boot tot een minimum worden beperkt. Een speciale 'labyrint' uitlaat dempt de motorgeluiden.




### Extra gemak en vaarcomfort

U zult ervaren dat de FT25 eenvoudig te bedienen is en comfortabel om mee te varen dankzij de vele functies: van de schakelhendel aan de voorzijde en de met één hendel verstelbare stuurfrictie tot het decompressie systeem voor soepel en gemakkelijk starten. De multifunctionele stuurhendel (optioneel leverbaar) is nog een reden om voor deze sterke, betrouwbare motor te kiezen.



### Multifunctionele, groot formaat, stuurhendel

Deze interessante optie brengt alle motorbedieningselementen op een overzichtelijke manier binnen handbereik van de bestuurder en omvat een groot formaat stuurhendel voor comfortabel sturen en manoeuvreren. Of u nu rustig in de haven of met de hogere snelheden die deze motor mogelijk maakt op zee vaart, de FT25 is bovenal plezierig in gebruik.



### PrimeStart™ startstelsel - even makkelijk als het starten van uw auto

Inderdaad, u kunt uw buitenboordmotor net zo makkelijk starten als een auto, ook al is de motor nog koud. Het exclusieve legendarische Yamaha PrimeStart™ startstelsel zorgt ervoor dat de motor bij het bedienen of via de startknop of via het trekkoord altijd direct aanslaat.

## Motor

Motortype	4-takt
Cilinderinhoud	498cm <sup>3</sup>
Aantal cilinders en configuratie	2 / in lijn,SOHC
Boring x slag	65.0 mm x 75.0 mm
Max. vermogen aan propelleras in middenbereik	18.4 kW / 5,500 tpm
Max. toerental bij volgas	5,000 - 6,000 tpm
Smeersysteem	Wet sump
Fuel Induction System	1 carburateur
Ontstekingsysteem	CDI
Startsysteem	Elektrisch
Overbrengingsverhouding	2.42 (29:12)

## Afmetingen

Aanbevolen spiegelhoogte U = Ultra lang / X = Extra lang / L = lang / S = kort	L536 mm
Gewicht inclusief propeller	FT25FETL: 92.0kg
Inhoud brandstoftank	Externe brandstoftank, 25liter
Inhoud oliecarter	1.6liter

## Extra functies

Besturing	Afstandsbediening
Trim- en tiltsysteem	Elektrisch hydraulisch trimmen en tilten
Dynamo / vermogen	12V -14A
Propeller	Inclusief
Opmerking	De kW-gegevens in deze catalogus zijn gebaseerd op de ICOMIA 28-norm, gemeten aan de propelleras

Alle informatie in deze catalogus wordt alleen ter informatie verstrekt en is onderhevig aan verandering zonder voorafgaande kennisgeving. Foto's kunnen vaartuigen tonen, die worden bestuurd door professionals en geen aanbeveling of richtlijn met betrekking tot het veilige gebruik of gebruikswijze wordt door de publicatie van deze afbeeldingen beoogd of geïmpliceerd. Volg altijd de lokale maritieme regels. Draag altijd de aangeraden zwemuitrusting en veiligheidsapparatuur tijdens het varen.