



Technologie waar de wereld op vertrouwt

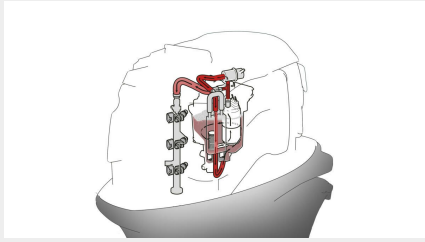
Of u nu geniet van de opwinding van de watersport of liever heerlijk ontspant op uw boot, kies de motor die u helpt om meer uit uw tijd op het water te halen.

Iedere motor in ons assortiment maakt gebruik van de allernieuwste Yamaha buitenboordmotortecnologie, motorconstructies en ingenieuze inlaat- en uitlaatsystemen. De viertakt buitenboordmotoren van Yamaha zijn zo succesvol omdat we in plaats van bestaande motoren aan te passen, volledig nieuwe viertaktmotoren speciaal voor gebruik op het water ontwikkelen.

Bovendien dragen onze speciaal ontworpen buitenboordmotoren bij aan het behoud van het milieu dankzij de toepassing van grensverleggende schone verbrandingstechnologieën, zonder daarbij concessies te doen aan vermogen, prestaties of betrouwbaarheid.



- Elektronische insputing (EFI) voor schonere, efficiëntere prestaties
- Compatibel met digitale toerenteller van Yamaha
- PrimeStart™ startsysteem voor gemakkelijk starten
- Variabel sleeptorental
- Optioneel leverbaar, Yamaha Customer Outboard Protection (Y-COP) antidiefstalsysteem
- Power Trim- en Tiltsysteem met groot bereik
- Kantelbekrachtiging
- Robuuste en compacte motorkap uit één stuk
- Met één hendel verstelbare stuurfrictie (modellen met stuurhendel)
- Krachtige dynamo
- Ondiepwaterstand voor veilig



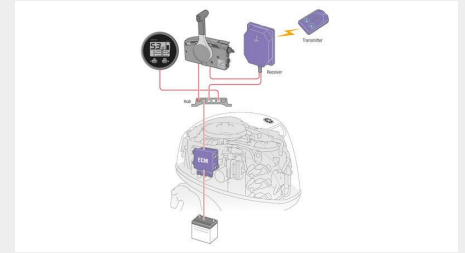
Multi-Point elektronisch brandstofsplitsysteem (EFI)

De F30 maakt gebruik van een reeks innovatieve en geavanceerde technologieën voor optimalisering van het verbrandingsproces, waaronder Yamaha's beproefde Multi-Point EFI systeem met dampreductie voor lage emissies. Ze werken in combinatie met een microcomputer die het lucht/brandstofmengsel analyseert en optimaliseert voor snel starten, een uitstekende respons op de gashendel en een efficiënte verbranding.



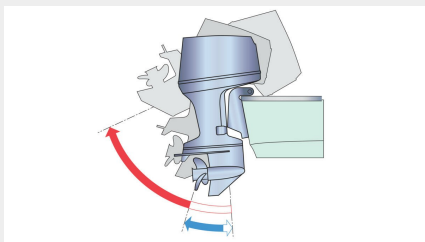
Digitale netwerkmeters

De F30 is compatibel met onze exclusieve digitale netwerkmeters van Yamaha, die u alle gegevens bieden die nodig is voor optimale motorprestaties en efficiëntie, zoals: een multifunctionele toerenteller die niet alleen toerental, draaiuren, trimhoek en oliedruk weergeeft, maar ook voorziet in waarschuwingslampjes en elektronische variabele toerentalregeling. Daarnaast geeft een snelheids-/brandstofmanagementmeter de snelheid, brandstofvoorraad en het brandstofverbruik weer.



Optioneel leverbaar, Yamaha Customer Outboard Protection (Y-COP) antidiefstalsysteem

Het optionele Y-COP antidiefstalsysteem is eenvoudig, gebruiksvriendelijk en uiterst effectief: met een simpele druk op de knop van de handige afstandsbediening maakt u het starten van de motor onmogelijk. Zo kunt u er bij het achterlaten van uw boot gerust op zijn dat niemand zonder uw toestemming uw buitenboordmotor kan gebruiken.



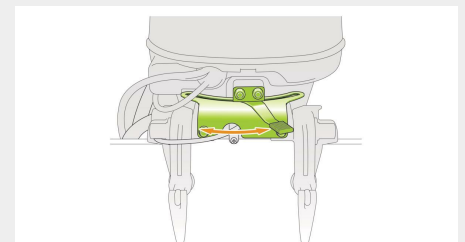
Power Trim- en Tiltsysteem met groot bereik

Ontdek de veelzijdigheid en kracht van de Yamaha-buitenboordmotoren. Met de handige drukknoppen kunt u met het trim- en tiltsysteem de trimhoek snel, soepel en gemakkelijk aanpassen. Het trimsysteem met groot bereik zorgt voor vertrouwenwekkende vaareigenschappen, waaronder een negatieve triminstelling voor een verbeterde acceleratie en om de boot sneller te laten planeren.



Robuuste en compacte motorkap uit één stuk

Deze buitenboordmotor is gewoonweg subliem. De compacte, lage motorkap heeft een krachtige uitstraling en is net zo robuust als dat hij oogt. Bovendien dempt deze het motorgeluid. Dus als u kiest voor deze veelzijdige motor, kiest u voor comfort en ontspanning. Deze motor biedt een hoge vermogen-gewichtsverhouding en stijlvol ontwerp.



Met één hendel verstelbare stuurfrictie (model met stuurhendel)

Deze functie maakt het nog eenvoudiger om ontspannen te genieten, zonder dat u constant moet bijsturen om in een rechte lijn te blijven varen. Een kleine polsbeweging is al voldoende om uw vaarsnelheid aan te passen aan de omstandigheden.

Motor	
Motortype	4-takt
Cilinderinhoud	747cm ³
Aantal cilinders en configuratie	3 / in lijn, SOHC
Boring x slag	65.0 mm x 75.0 mm
Max. vermogen aan propelleras in middenbereik	22.1 kW / 5,500 tpm
Max. toerental bij volgas	5,000 - 6,000 tpm
Smeersysteem	Druksmering
Fuel Induction System	Elektrische brandstofinjectie
Ontstekingsysteem	CDI
Startsysteem	Elektrisch met Prime Start™
Overbrengingsverhouding	2.00 (26:13)

Afmetingen	
Aanbevolen spiegelhoogte U = Ultra lang / X = Extra lang / L = lang / S = kort	S414 mm L:536mm
Gewicht inclusief propeller	F30BEHDL: 102.0kg,F30BETS: 94.0kg,F30BETL: 98.0kg
Inhoud brandstoftank	Externe brandstoftank, 25liter
Inhoud oliecarter	1.7liter

Extra functies	
Besturing	Tiller handle (EHD);Afstandsbediening (ET)
Trim- en tiltsysteem	Power Trim & Tilt (ET);Hydro tilt assist (EHD)
Dynamo / vermogen	12V -17Amet spanningsregelaar/gelijkrichter
Startbeveiliging	YCOP optioneel
Propeller	Als optie leverbaar
Variabel sleptoerental	Met digitale netwerkmeters of multifunctionele stuurhendel
Opmerking	De kW-gegevens in deze catalogus zijn gebaseerd op de ICOMIA 28-norm, gemeten aan de propelleras

Alle informatie in deze catalogus wordt alleen ter informatie verstrekt en is onderhevig aan verandering zonder voorafgaande kennisgeving. Foto's kunnen vaartuigen tonen, die worden bestuurd door professionals en geen aanbeveling of richtlijn met betrekking tot het veilige gebruik of gebruikswijze wordt door de publicatie van deze afbeeldingen beoogd of geïmpliceerd. Volg altijd de lokale maritieme regels. Draag altijd de aangeraden zwemuitrusting en veiligheidsapparatuur tijdens het varen.