



## Technologie waar de wereld op vertrouwt

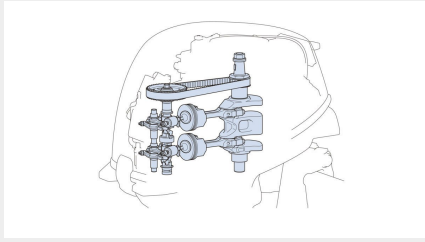
Of u nu geniet van de opwinding van de watersport of liever heerlijk ontspant op uw boot, kies de motor die u helpt om meer uit uw tijd op het water te halen.

Iedere motor in ons assortiment is voorzien van de Yamaha's hypermoderne buitenboordtechnologie, motorconstructies en ingenieuze inlaat- en uitlaatsystemen. De viertakt buitenboordmotoren van Yamaha zijn zo succesvol omdat we in plaats van bestaande motoren aan te passen, volledig nieuwe viertaktmotoren speciaal voor gebruik op het water ontwikkelen.

Bovendien dragen onze speciaal ontworpen buitenboordmotoren bij aan het behoud van het milieu dankzij de toepassing van grensverleggende schone verbrandingstechnologieën, zonder daarbij concessies te doen aan vermogen, prestaties of betrouwbaarheid.



- 25% lichter - unieke vermogen-gewichtsverhouding
- Uit één stuk gefabriceerde nieuwe, robuuste en compacte motorkap
- Nieuw acculoos EFI systeem voor gemakkelijk starten
- Opties voor handmatig, elektrisch of handmatig/elektrisch starten
- VTS, lager dan normaal stationair toerental (optie op r/c)
- Compatibel met digitale toerenteller van Yamaha
- Variabele sleeptoeentalregeling (VTS), optioneel op r/c
- Power Trim- en Tilt systeem met groot bereik
- Exclusief Y-COP antidiefstalsysteem (optioneel)
- Optionele multifunctionele stuurhendel



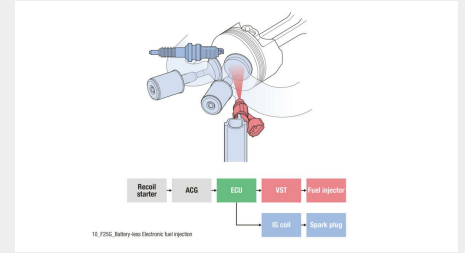
## Unieke vermogen-gewichtsverhouding

Deze nieuwe generatie tweecilinder- vierkleppen buitenboordmotor is circa 25% lichter en levert een ongeëvenaard vermogen voor een dergelijke draagbare unit. Het acculoze EFI systeem zorgt voor gemakkelijk starten en een soepele werking en u kunt kiezen uit de diverse opties; elektrisch, handmatig of elektrisch/handmatig starten.



## Nieuwste, robuuste motorkap uit één stuk

Deze slimme buitenboordmotor is direct herkenbaar als een gloednieuwe Yamaha. De robuuste uit één stuk ontworpen motorkap, met stijlvolle graphics zal elke eigenaar zeker waarderen. Er is ook een slim ontworpen waterafvoerkanaal van de luchtinlaat in de motorkap gebouwd.



## Gemakkelijk te starten, veiligheid en variabele sleeptoerentalregeling

Ook als de motor nog koud is of na opslag, u kunt de F25 net zo gemakkelijk starten als een auto. Dankzij de exclusieve combinatie van ons legendarische PrimeStart™ startstelsel en het nieuwe acculoze EFI systeem slaat uw buitenboordmotor meteen de eerste keer aan, elke keer weer. Bovendien kunt u kiezen voor de optionele variabele sleeptoerentalregeling (VTS) en het optionele Y-COP antidiefstalsysteem.



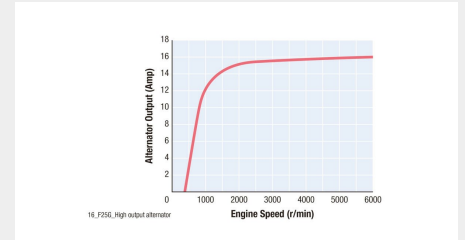
## Nu ook compatibel met digitale netwerkmeters van Yamaha

U zult ervaren dat de F25, dankzij het lagere gewicht en de vele nieuwe functies, heel gemakkelijk te verplaatsen is en dat u er ook uiterst comfortabel mee kunt varen. De F25 met afstandsbediening is volledig compatibel met ons geavanceerde digitale netwerksysteem, mede hierdoor beschikt de bestuurder over alle informatie die hij nodig heeft en bovendien is de bediening nauwkeuriger en relaxter.



## Optionele multifunctionele stuurhendel

Deze geweldige optie brengt alle motorbedieningselementen overzichtelijk binnen handbereik van de bestuurder en omvat een nog grotere stuurhendel voor comfortabel sturen en manoeuvreren. Of u nu rustig in de haven of met de hogere snelheden die deze motor mogelijk maakt op zee vaart, de F25 is bovenal plezierig in gebruik.



## Krachtige dynamo - de betrouwbare stroombron

De F25 kan voor uiteenlopende toepassingen worden gebruikt, van vissen in het donker tot varen langs de kust. De krachtige dynamo is een comfortabele functie die ervoor zorgt dat er altijd voldoende stroom beschikbaar is om de motor te starten, ook na langdurig stationair draaien of varen met laag toerental met veel stroomverbruikers ingeschakeld.

Motor	
Motortype	4-takt
Cilinderinhoud	432cm <sup>3</sup>
Aantal cilinders en configuratie	2 / in lijn, SOHC
Boring x slag	65.0 mm x 65.1 mm
Max. vermogen aan propelleras in middenbereik	18.4 kW / 6,000 tpm
Max. toerental bij volgas	5,000 - 6,000 tpm
Smeersysteem	Druksmering
Fuel Induction System	Elektrische brandstofinjectie
Ontstekingsysteem	CDI
Startsysteem	Electrisch / Handmatig;Manual (MH);Electric (E, ET) with Prime Start™
Overbrengingsverhouding	2.08 (27:13)
Afmetingen	
Aanbevolen spiegelhoogte U = Ultra lang / X = Extra lang / L = lang / S = kort	S424 mm L:551mm
Gewicht inclusief propeller	F25GMHS: 57.0kg,F25GMHL: 59.0kg,F25GES: 56.0kg,F25GEL: 58.0kg,F25GETL: 64.0kg,F25GWHS: 60.0kg,F25GWHL: 62.0kg
Inhoud brandstoftank	Externe brandstoftank, 25liter
Inhoud oliecarter	1.1liter
Extra functies	
Besturing	Afstandsbediening (E, ET);Stuurhendel (MH + WH)
Trim- en tiltsysteem	Power Trim & Tilt (ET);Handbediende Tilt (MH, E + WH)
Dynamo / vermogen	12V -16A
Startbeveiliging	YCOP optioneel
Propeller	Inclusief (MH, WH);Optioneel (E, ET)
Variabel sleeptoerental	Met digitale netwerkmeters of multifunctionele stuurhendel
Besturing	Stuurhendel;Afstandsbediening
Opmerking	De kW-gegevens in deze catalogus zijn gebaseerd op de ICOMIA 28-norm, gemeten aan de propelleras

Alle informatie in deze catalogus wordt alleen ter informatie verstrekt en is onderhevig aan verandering zonder voorafgaande kennisgeving. Foto's kunnen vaartuigen tonen, die worden bestuurd door professionals en geen aanbeveling of richtlijn met betrekking tot het veilige gebruik of gebruikswijze wordt door de publicatie van deze afbeeldingen beoogd of geïmpliceerd. Volg altijd de lokale maritieme regels. Draag altijd de aangeraden zwemuitrusting en veiligheidsapparatuur tijdens het varen.