



## Technologie waar de wereld op vertrouwt

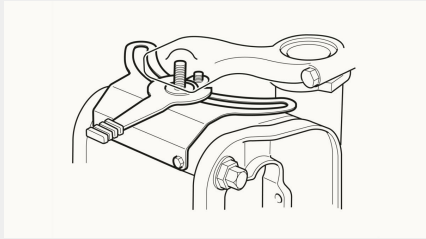
Of u nu geniet van de opwindende watersport of liever heerlijk ontspant op uw boot, kies de motor die u helpt om meer uit uw tijd op het water te halen.

Iedere motor in ons assortiment maakt gebruik van de allernieuwste Yamaha buitenboordmotortechnologie, motorconstructies en ingenieuze inlaat- en uitlaatsystemen. De viertakt buitenboordmotoren van Yamaha zijn zo succesvol omdat we in plaats van bestaande motoren aan te passen, volledig nieuwe viertaktmotoren speciaal voor gebruik op het water ontwikkelen.

Bovendien dragen onze speciaal ontworpen buitenboordmotoren bij aan het behoud van het milieu dankzij de toepassing van grensverleggende schone verbrandingstechnologieën, zonder daarbij concessies te doen aan vermogen, prestaties of betrouwbaarheid.



- PrimeStart™ startstelsel voor gemakkelijk starten
- Krachtige dynamo
- Ondiepwaterstand voor veilig manoeuvreren in ondiep water
- Zoetwaterspoelsysteem
- Robuuste motorkap uit één stuk
- Optimale vermogen-gewichtsverhouding
- Handmatig of elektrisch startstelsel
- Schakelhendel aan de voorzijde voor eenvoudige bediening
- Unieke en zuinige vermogen-gewichtsverhouding
- Power Tilt optie
- Licht werkende handmatige start
- Gemakkelijke verticale en horizontale opslagstand




## Stuurfrictie

U zult ervaren dat de F15 eenvoudig te bedienen is en comfortabel om mee te varen dankzij de vele functies: van de schakelhendel aan de voorzijde en de met één hendel verstelbare stuurfrictie tot het licht werkende startkoord. De ingebouwde hendel op de stuurbeugel en de speciale steun aan de achterkant zijn gemaakt voor comfortabel dragen.



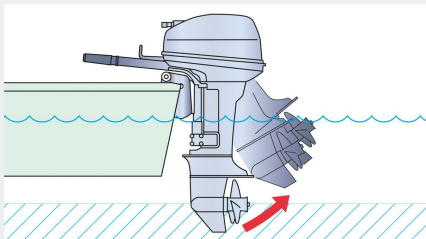
## PrimeStart™ startsysteem

Start uw buitenboordmotor net zo makkelijk als een auto, ook al is de motor nog koud. Het exclusieve Yamaha PrimeStart™ startsysteem zorgt ervoor dat de motor bij het bedienen van de startknop of het trekkoord altijd direct aanslaat.



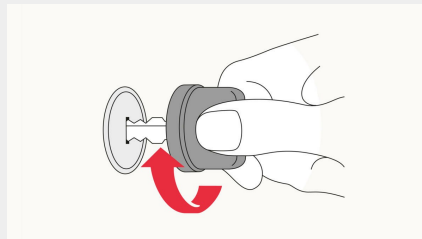
## Krachtige dynamo

Nooit meer te weinig startvermogen! De krachtige dynamo garandeert dat er altijd voldoende stroom beschikbaar is voor het starten van de motor, ook na langdurig stationair draaien of varen met laag toerental en een groot aantal stroomverbruikers ingeschakeld.



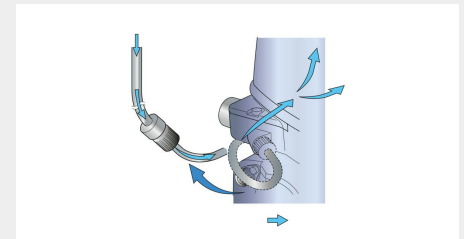
## Ondiepwaterstand

Dankzij de ondiepwaterstand kunt u ook in ondiep water veilig manoeuvreren. Zo kunt u altijd zo dicht bij de oever komen als u wilt, zonder bang te zijn uw propeller te beschadigen, of u nu in het troebele water van een plas navigeert of in de nabijheid van een verraderlijke zandbank.



## Beveiliging tegen starten in versnelling

V voorkomt onbedoeld starten van de motor in de voor- en achteruitstand. Yamaha's bescherming tegen starten in de versnelling verlost u echter van deze zorg. Op handgestarte modellen is de startmotor in elke versnelling, behalve neutraal, geblokkeerd. Op modellen met elektrische start krijgt de startmotor geen voeding zolang de neutraalstand niet is ingeschakeld.



## Zoetwaterspoelsysteem

Via een gemakkelijk toegankelijke aansluiting aan de voorkant kunt u zout en vuil uit het koelkanaal spoelen zonder de motor te laten draaien. Gewoon een slang aansluiten en spoelen. Dit is een zeer efficiënte manier om corrosie tegen te gaan en de levensduur van uw buitenboordmotor te verlengen.

<b>Motor</b>	
Motortype	4-takt
Cilinderinhoud	362cm <sup>3</sup>
Aantal cilinders en configuratie	2 / in lijn, SOHC
Boring x slag	63.0 mm x 58.1 mm
Max. vermogen aan propelleras in middenbereik	11.0 kW / 5,500 tpm
Max. toerental bij volgas	5,000 - 6,000 tpm
Smeersysteem	Wet sump
Fuel Induction System	1 carburateur
Ontstekingsysteem	CDI
Startsysteem	Electric (E, EH, EP);Manual (MH) with prime start™
Overbrengingsverhouding	2.08 (27:13)

<b>Afmetingen</b>	
Aanbevolen spiegelhoogte U = Ultra lang / X = Extra lang / L = lang / S = kort	S438 mm L:565mm
Gewicht inclusief propeller	F15CMHS: 51.0kg,F15CMHL: 53.0kg,F15CES: 52.0kg,F15CEL: 54.0kg,F15CEHL: 56.0kg,F15CEPL: 60.0kg
Inhoud brandstoftank	Externe brandstoftank, 25liter
Inhoud oliecarter	1.8liter

<b>Extra functies</b>	
Besturing	Tiller handle (MH, EH);Afstandsbediening (E, EP)
Trim- en tiltsysteem	Power Tilt (EP);Handmatig (MH, EH, E)
Dynamo / vermogen	12V -10Amet spanningsregelaar/gelijkrichter**
Propeller	Inclusief
Opmerking	De kW-gegevens in deze catalogus zijn gebaseerd op de ICOMIA 28-norm, gemeten aan de propelleras

Alle informatie in deze catalogus wordt alleen ter informatie verstrekt en is onderhevig aan verandering zonder voorafgaande kennisgeving. Foto's kunnen vaartuigen tonen, die worden bestuurd door professionals en geen aanbeveling of richtlijn met betrekking tot het veilige gebruik of gebruikswijze wordt door de publicatie van deze afbeeldingen beoogd of geïmpliceerd. Volg altijd de lokale maritieme regels. Draag altijd de aangeraden zwemuitrusting en veiligheidsapparatuur tijdens het varen.